

ОБЗОР СОСТОЯНИЯ ВНУТРЕННЕГО РЫНКА НАЛИЧНОЙ ИНОСТРАННОЙ ВАЛЮТЫ В ЯНВАРЕ 2014 ГОДА

В январе 2014 года по сравнению с последним месяцем 2013 года наблюдалось снижение большинства показателей, характеризующих рынок наличной иностранной валюты, что традиционно для начала года.

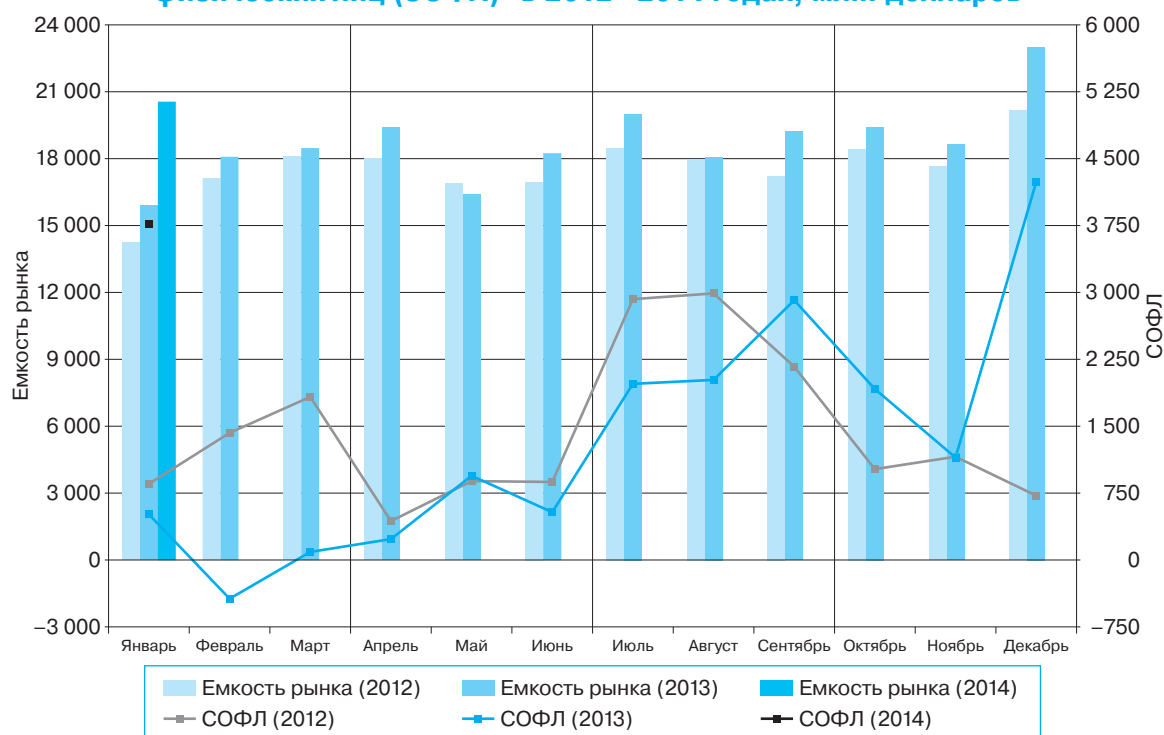
Вместе с тем на фоне существенного ослабления рубля к доллару США и европейской валюте чистый спрос населения на наличную иностранную валюту, несмотря на его некоторое снижение, продолжал оставаться высоким и составил 3,8 млрд. долларов.

В этих условиях уполномоченные банки продолжали увеличивать ввоз в страну наличной иностранной валюты в целях предотвращения ее дефицита на рынке.

	Январь 2014 г.			Январь 2013 г. к декабрю 2012 г., прирост, %
	млн. долл.	к декабрю 2013 г., прирост		
		млн. долл.	%	
Емкость рынка	20 558	-2 455	-11	29
Обороты межбанковского рынка	7 719	-690	-8	57
Обороты операций физических лиц	15 083	-4 520	-23	27

Емкость рынка (суммарный объем наличной иностранной валюты по всем источникам поступления, включая ее остатки в кассах уполномоченных банков на начало периода) уменьшилась в январе 2014 года по сравнению с декабрем 2013 года на 11% и составила 20,6 млрд. долларов США в долларовом эквиваленте (далее по тексту — долларов). Обороты межбанковского рынка уменьшились на 8%, обороты операций физических лиц — на 23%, составив 7,7 и 15,1 млрд. долларов соответственно.

Динамика емкости рынка наличной иностранной валюты и сальдо операций физических лиц (СОФЛ)* в 2012–2014 годах, млн. долларов



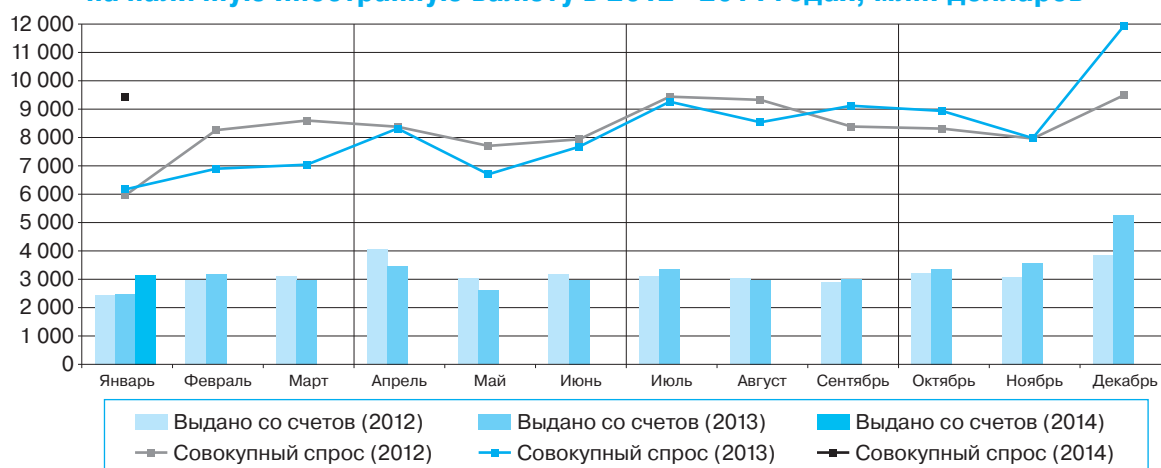
Материал подготовлен Департаментом финансового мониторинга и валютного контроля

* Разница между объемом наличной иностранной валюты, проданной физическим лицам и выданной с их счетов, и объемом наличной иностранной валюты, купленной уполномоченными банками у физических лиц и зачисленной на их счета (сальдо операций физических лиц — СОФЛ, чистый спрос (+) / чистое предложение (-)).

Спрос физических лиц на наличную иностранную валюту

В январе 2014 года совокупный спрос населения на наличную иностранную валюту (сумма купленной в уполномоченных банках, полученной по конверсии и снятой с валютных счетов наличной иностранной валюты) уменьшился по сравнению с декабрем 2013 года на 21% и составил 9,4 млрд. долларов. Его объем был больше, чем в январе 2012 и 2013 годов, на 58 и 53% соответственно.

Динамика совокупного спроса физических лиц на наличную иностранную валюту в 2012–2014 годах, млн. долларов



Спрос населения на доллары США в январе 2014 года уменьшился по сравнению с предыдущим месяцем на 23%, на европейскую валюту — на 18%, составив 5,8 и 3,5 млрд. долларов соответственно. Доля долларов США в структуре совокупного спроса уменьшилась до 62% относительно 63% месяцем ранее, доля европейской валюты увеличилась с 35 до 37%.

В январе 2014 года объем покупки населением наличной иностранной валюты в уполномоченных банках уменьшился по сравнению с декабрем 2013 года на 6%, до 6,3 млрд. долларов. Долларов США было куплено на 8% меньше, чем месяцем ранее, европейской валюты — на 3%. Количество операций по покупке физическими лицами наличной иностранной валюты по сравнению с декабрем 2013 года сократилось на 30% и составило 2,3 млн. При этом средний размер сделки по покупке увеличился на 34%, до 2748 долларов, что является максимальным значением с января 2009 года.

	Январь 2014 г.					Январь 2013 г. к декабрю 2012 г., прирост, %
	млн. долл.	структура, %	к декабрю 2013 г., прирост		к январю 2013 г., прирост, %	
			млн. долл.	%		
Совокупный спрос	9 443	100	-2 507	-21	53	-35
<i>доллар США</i>	5 833	62	-1 709	-23	43	-36
<i>евро</i>	3 468	37	-767	-18	72	-33
куплено физическими лицами и получено по конверсии	6 282	100	-412	-6	70	-35
<i>доллар США</i>	3 733	59	-304	-8	54	-35
<i>евро</i>	2 435	39	-83	-3	107	-34
снято с валютных счетов	3 161	100	-2 095	-40	27	-35
<i>доллар США</i>	2 100	66	-1 406	-40	27	-37
<i>евро</i>	1 032	33	-684	-40	24	-31

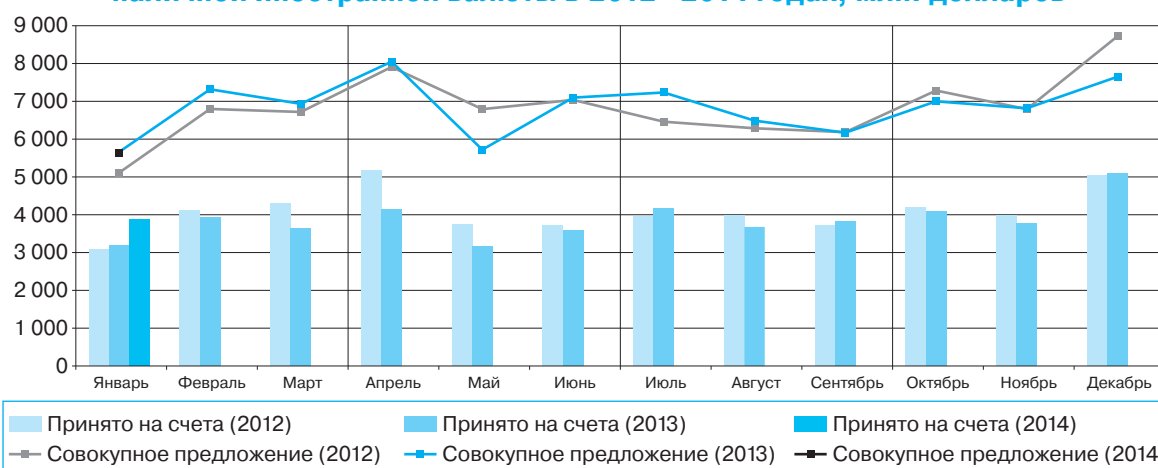
С валютных счетов, открытых в уполномоченных банках, в январе 2014 года физическими лицами было снято 3,2 млрд. долларов (на 40% меньше, чем месяцем ранее).

	Январь 2014 г.				Январь 2013 г. к декабрю 2012 г., прирост, %
	значение показателя	к декабрю 2013 г., прирост		к январю 2013 г., прирост, %	
		соответствующих единиц	%		
Покупка физическими лицами наличной иностранной валюты в уполномоченных банках					
Количество сделок, тыс. ед.	2 266	-958	-30	11	-34
Средний размер сделки, долл.	2 748	700	34	55	0

Предложение физическими лицами наличной иностранной валюты

Совокупное предложение населением наличной иностранной валюты (сумма проданной в уполномоченных банках, направленной на конверсию и зачисленной на валютные счета наличной иностранной валюты) в январе 2014 года по сравнению с декабрем 2013 года уменьшилось на 26%, до 5,6 млрд. долларов. Объем совокупного предложения был больше, чем в январе 2012 года, на 10% и примерно соответствовал уровню января 2013 года.

Динамика совокупного предложения физическими лицами наличной иностранной валюты в 2012–2014 годах, млн. долларов



Совокупное предложение населением долларов США в январе 2014 года по сравнению с предыдущим месяцем уменьшилось на 27%, европейской валюты — на 25%, составив 3,8 и 1,8 млрд. долларов соответственно. Доля американской валюты в структуре совокупного предложения сократилась по сравнению с декабрем 2013 года на один процентный пункт, до 67%, доля евро не изменилась и составила 31%.

	Январь 2014 г.				Январь 2013 г. к декабрю 2012 г., прирост, %
	млн. долл.	структура, %	к декабрю 2013 г., прирост		
			млн. долл.	%	
Совокупное предложение	5 640	100	-2 012	-26	0
доллар США	3 792	67	-1 417	-27	-3
евро	1 773	31	-588	-25	5
продано физическими лицами и сдано на конверсию	1 777	100	-773	-30	-29
доллар США	1 248	70	-567	-31	-31
евро	497	28	-196	-28	-24
зачислено на валютные счета	3 863	100	-1 239	-24	22
доллар США	2 544	66	-850	-25	21
евро	1 276	33	-391	-23	22

В январе 2014 года населением было продано в уполномоченных банках 1,8 млрд. долларов наличной иностранной валюты, что на 30% меньше, чем месяцем ранее. Продажи долларов США сократились на 31%, европейской валюты — на 28%. Количество сделок по продаже населением наличной иностранной валюты по сравнению с декабрем 2013 года уменьшилось на 23% и составило 1,4 млн. Средний размер сделки по продаже сократился на 10%, составив 1258 долларов.

	Январь 2014 г.				Январь 2013 г. к декабрю 2012 г., прирост, %
	значение показателя	к декабрю 2013 г., прирост		к январю 2013 г., прирост, %	
		соответствующих единиц	%		
Продажа физическими лицами наличной иностранной валюты в уполномоченных банках					
Количество сделок, тыс. ед.	1 367	-399	-23	-14	-15
Средний размер сделки, долл.	1 258	-132	-10	-17	-20

На валютные счета в уполномоченных банках физическими лицами в январе 2014 года было зачислено 3,9 млрд. долларов наличной иностранной валюты, что на 24% меньше, чем месяцем ранее.

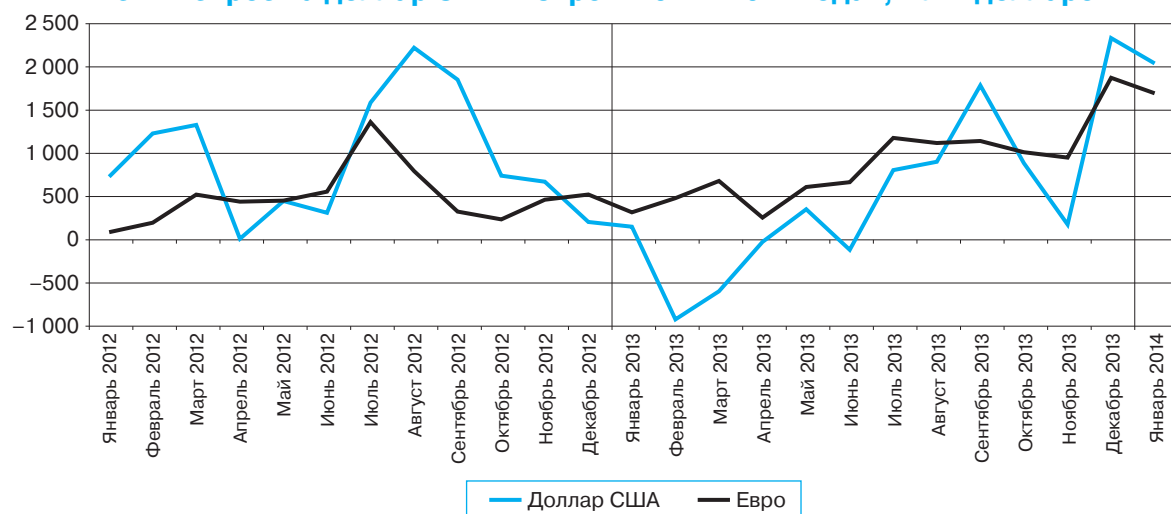
Сальдо операций физических лиц с наличной иностранной валютой

В январе 2014 года чистый спрос населения на наличную иностранную валюту сократился по сравнению с предыдущим месяцем на 12% и составил 3,8 млрд. долларов. При этом чистый спрос на доллары США и европейскую валюту уменьшился почти в равной степени.

(млн. долларов)

	2014 г.	2013 г.		2012 г.
	январь	декабрь	январь	декабрь
Чистый спрос (+) / чистое предложение (-) (СОФЛ), из них:	3 803	4 298	519	786
доллар США	2 041	2 334	151	205
евро	1 694	1 874	318	523
Чистый ввоз (+) / вывоз (-) по всем видам валют, из них:	4 245	3 276	340	531
доллар США	2 283	1 341	-73	47
евро	1 882	1 859	357	441

Чистый спрос на доллар США и евро в 2012–2014 годах, млн. долларов



В январе 2014 года уполномоченные банки ввезли в страну наличную иностранную валюту в объеме 4,4 млрд. долларов, что на 19% больше, чем месяцем ранее. Ввоз долларов США увеличился на 42%, европейской валюты — практически не изменился.

	Январь 2014 г.					Январь 2013 г. к декабрю 2012 г., прирост, %
	млн. долл.	структура, %	к декабрю 2013 г., прирост		к январю 2013 г., прирост, %	
			млн. долл.	%		
Ввоз по всем видам валют, из них:	4 364	100	700	19	434	-40
доллар США	2 369	54	699	42	600	-55
евро	1 914	44	-2	0	352	-25
Вывоз по всем видам валют, из них:	118	100	-270	-70	-75	-42
доллар США	86	73	-244	-74	-79	-41
евро	31	26	-26	-45	-53	-48

Объем наличной иностранной валюты, вывезенной из страны уполномоченными банками в январе 2014 года, по сравнению с декабрем 2013 года сократился на 70% и составил 0,1 млрд. долларов.

Как и в предыдущие месяцы, переводы наличной иностранной валюты из Российской Федерации без открытия счета превышали переводы ее в страну. В январе 2014 года относительно декабря 2013 года сальдо переводов наличной иностранной валюты без открытия счета уменьшилось на 48%, составив 0,4 млрд. долларов.

Таким образом, в январе 2014 года на российском рынке наличной иностранной валюты наблюдалось уменьшение объемов операций, связанных с ее поступлением и расходованием, за исключением ввоза наличной иностранной валюты уполномоченными банками. Остатки наличной иностранной валюты в кассах уполномоченных банков увеличились на 14% и составили 6,6 млрд. долларов.

Движение наличной иностранной валюты через уполномоченные банки в январе 2014 года

	Январь 2014 г.				Январь 2013 г. к декабрю 2012 г., прирост, %
	млн. долл.	к декабрю 2013 г., прирост		к январю 2013 г., прирост, %	
		млн. долл.	%		
Поступило наличной иностранной валюты	14 743,8	-2 132,3	-12,6	50,5	-32,9
ввезено банками в Российскую Федерацию	4 363,7	699,9	19,1	433,7	-39,8
куплено у банков-резидентов	3 869,1	-377,0	-8,9	58,4	-24,3
куплено у физических лиц и принято для конверсии, из них:	1 776,7	-773,4	-30,3	-28,6	-32,7
<i>резидентов</i>	1 553,5	-708,5	-31,3	-30,1	-33,5
<i>нерезидентов</i>	121,4	-36,9	-23,3	4,0	-35,5
принято от физических лиц и зачислено на их валютные счета	3 863,4	-1 238,9	-24,3	21,5	-36,8
<i>резидентов</i>	3 727,7	-1 132,8	-23,3	22,1	-36,1
<i>нерезидентов</i>	135,7	-106,1	-43,9	7,5	-50,8
принято от физических лиц для переводов без открытия счета, из них:	549,1	-407,8	-42,6	-13,7	-31,8
<i>резидентов</i>	291,1	-161,5	-35,7	-11,5	-24,5
<i>нерезидентов</i>	254,3	-244,0	-49,0	-15,8	-38,4
прочие поступления	321,8	-35,0	-9,8	35,9	-33,2
Израсходовано наличной иностранной валюты	13 925,8	-3 250,4	-18,9	45,5	-32,4
вывезено банками из Российской Федерации	118,2	-269,7	-69,5	-75,2	-42,3
продано банкам-резидентам	3 849,7	-312,7	-7,5	56,1	-24,6
продано физическим лицам, из них:	6 281,6	-412,1	-6,2	70,4	-34,7
<i>резидентам</i>	5 775,0	-46,6	-0,8	83,0	-33,1
<i>нерезидентам</i>	367,2	-313,4	-46,0	-2,3	-45,9
выдано физическим лицам с их валютных счетов	3 161,3	-2 095,3	-39,9	26,6	-35,4
<i>резидентам</i>	3 033,1	-2 064,8	-40,5	26,7	-35,6
<i>нерезидентам</i>	128,2	-30,5	-19,2	24,1	-32,2
выдано физическим лицам переводов без открытия валютного счета, из них:	168,6	-54,7	-24,5	21,8	-26,3
<i>резидентам</i>	127,8	-43,1	-25,2	25,5	-29,7
<i>нерезидентам</i>	39,8	-11,2	-22,0	11,0	-14,3
прочие расходы	346,5	-105,8	-23,4	13,4	-15,8
Остаток наличной иностранной валюты в кассах на конец месяца	6 632,3	795,7	13,6	4,9	5,2